



Brf Tallstigen 2

Detta utbildningsmaterial är endast avsett för berörda inom Brf Tallstigen 2 och får därför inte kopieras för annat ändamål.

Vid oklarhet kontakta ansvarig för den "Tekniska förvaltningen" i styrelsen.

2009-01-29 / CN

Allmänna skötselråd för värmepump IVT 490




Installerade hos Brf Tallstigen 2, Nacka



Skötsel nr 1/6

Luftfiltret skall rengöras minst varannan månad



Drag ut filtret – spola rent - återmontera



- En inbyggd funktion påminner om detta
Då lyser en **röd lampa** på panelen
- Man kvitterar att man rengjort luftfiltret med ett enkelt tryck på högra knappen
- Ett igensatt filter kan skada kompressorn

Skötsel nr 2/6

Kontrollera trycket på tryckmätaren

Föreslår att ni fyller på vatten om trycket understiger 0,7 bar.

Vattnet påfylls med *påfyllningsventilen*

Fyll max till den **röda pilen** på tryckmätaren
För våra hus räcker att den röda pilen står någonstans mellan 1,0 till 1,2 bar.

Trycket kontrolleras 2 ggr/år gärna vår och höst

Anm.

Maximalt arbetstryck i värmesystemet är 1,5 bar.



Skötsel nr 3/6

Rengör takventilerna





Ändra inte på inställningen

Dessa användes som FRÅNLUFTSDON vilket innebär att luften sugas in av värmepumpen som använder överskottsvärmen för att producera värme och varmvatten.

Enklast dammsuger man dem på plats.

Om du lossgör flera ventiler på en gång för rengöring - så är det viktigt att inte blanda ihop ventilerna – då de är individuellt inställda per rum.

Skötsel nr 4/6




Säkerhetsventilerna

Det är normalt att det kommer lite vatten ibland från säkerhetsventilen på varmvattenberedaren. (bilden till höger) Det beror på ett naturligt och normalt övertryck i varmvattenberedaren. Ventilen till vänster skall däremot normalt vara stängd. Däremot får det inte rinna vatten kontinuerligt ur ventilerna. Om så sker kontakta det företag som ansvarar för värmepumpservicen i föreningen.

Skötsel nr 5/6

Rengör spillvattenkoppen

Tvätta med ljummet vatten
2 ggr per år för att få bort smuts
och alger



Skötsel nr 6/6

AVLUFTNINGSVENTIL / för beredaren

Avlufta varmvattenberedaren någon gång per år med hjälp av en vanlig luftningsnyckel.

Kontrollera sedan manometern om det behöver fyllas på vatten.

